


คู่มือการเลือกตั้งออนไลน์ (Electronic Vote) สำหรับการประชุมสภามหาวิทยาลัยมหิดล

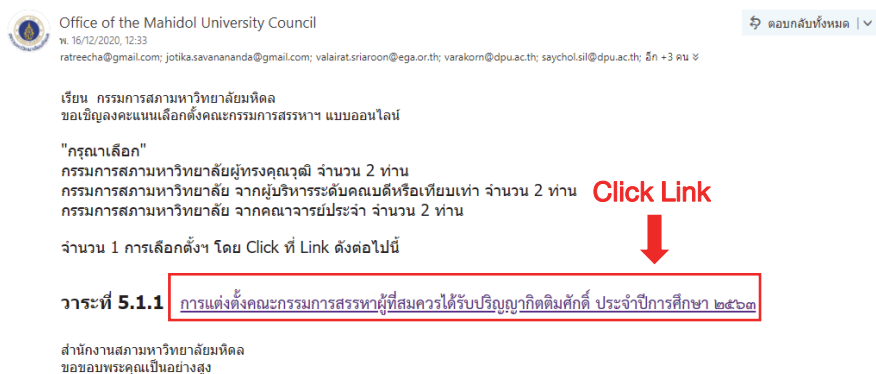
วิธีที่ 1 การเลือกตั้งออนไลน์ (Electronic Vote) ในห้องประชุมสภามหาวิทยาลัยมหิดล

ระบบไอทีจัดส่ง Link การเลือกตั้งออนไลน์ ให้ทาง Computer (เมื่อถึงวาระที่มีการเลือกตั้ง) กดเลือกตามจำนวนที่กำหนดจากหน้าจอ Computer และกดปุ่ม 


วิธีที่ 2 การเลือกตั้งออนไลน์ (Electronic Vote) ผ่านระบบการประชุมแบบออนไลน์

สำนักงานสภามหาวิทยาลัยจัดส่ง Link การเลือกตั้งออนไลน์ ให้ทาง E-mail ก่อนการประชุมสภามหาวิทยาลัย

1. เข้า E-mail
2. กด Link ที่จัดส่งให้ทาง E-mail



3. เปิด Link การเลือกตั้งและเลือกตามจำนวนที่กำหนด



4. หลังจากเลือกตั้งเรียบร้อยแล้ว กดปุ่ม 

5. เมื่อส่งสำเร็จ จะปรากฏหน้าจอเสร็จสิ้นกระบวนการเลือกออนไลน์ ดังภาพ

